

# Let me KNOW! Travel 使用指南

ver1.2

2024/2

有限责任公司YUI (結)



# 流程



# 下载/安装

Android

下载

<https://play.google.com/store/apps/details?id=co.jp.yunext.letmeknow.traveler>



iPhone/  
iPad

下载

<https://apps.apple.com/jp/app/yui%E6%B5%B7%E5%A4%96%E8%A6%B3%E5%85%89%E5%AE%A2%E6%94%AF%E6%8F%B4%E3%82%A2%E3%83%97%E3%83%AA/id6448090239>



# 个人设置（第一次）

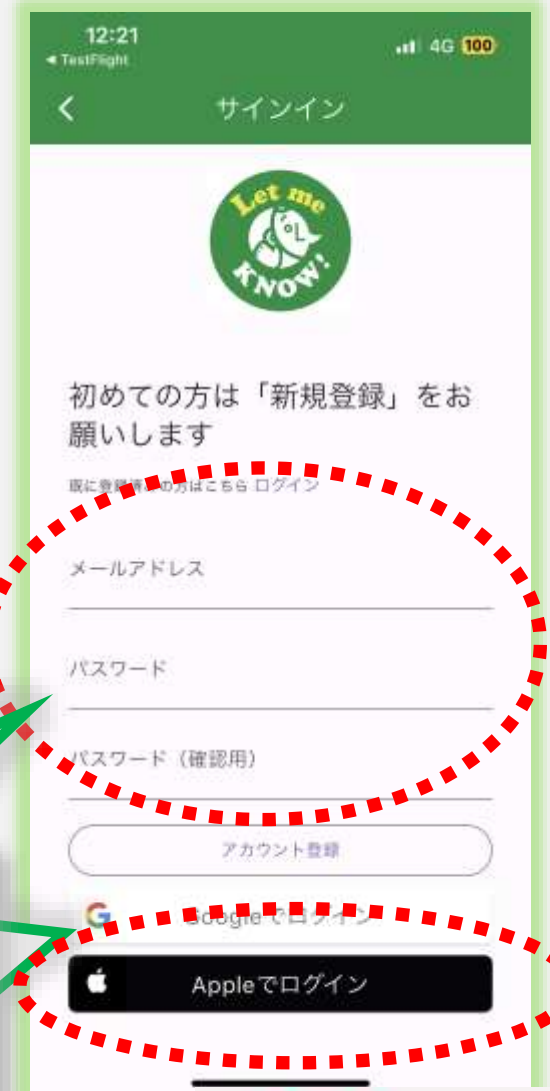


① 点击“菜单栏”



② 点击“登录”

③ 以下方法注册  
A：邮件和密码  
B：使用“Google 帐户”或“Apple ID”



# 个人设置（第二次以后/退出時）



① 点击“菜单栏”

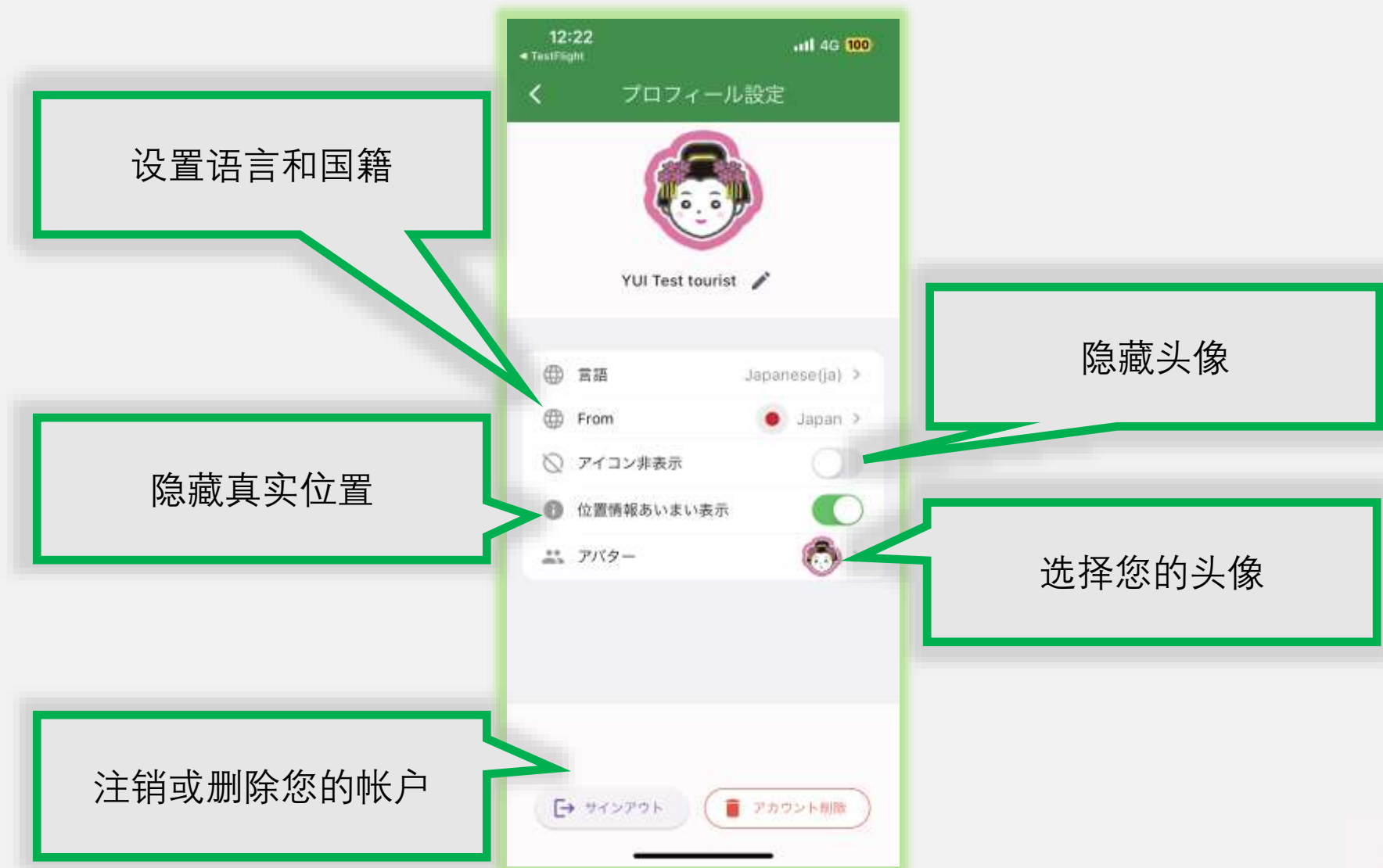


② 点击“登录”

③ 以下方法登录  
A：邮件和密码  
B：使用“Google 帐户”或“Apple ID”



# 个人设置



# 提出问题或请求

点击“新请求”



# 提出问题或请求

写下您的问题或要求



如果着急请勾选上

单击“OK”并等待帮助您的人联系您



# 完成或删除请求

如果您的请求得到解决的话，请点击“完了”



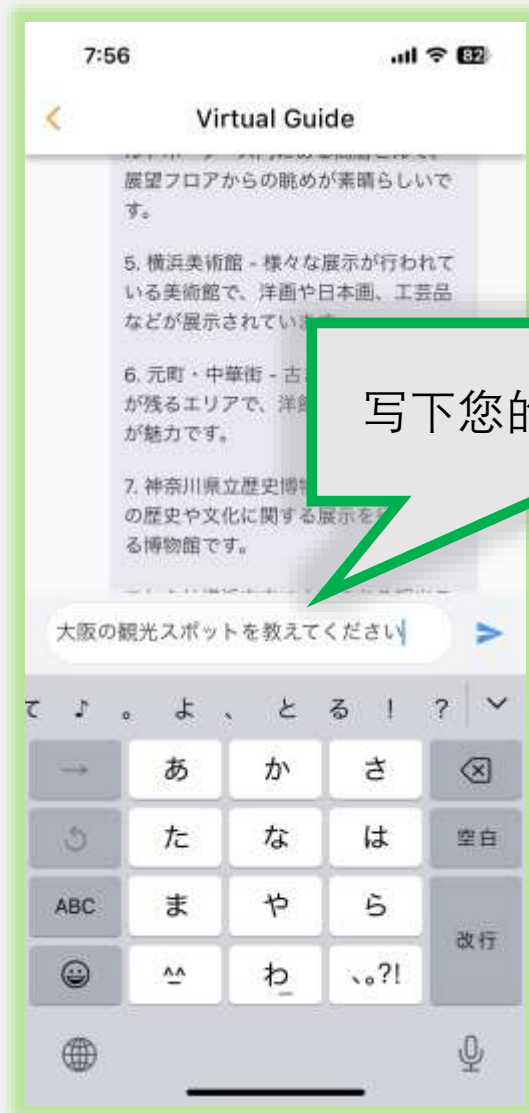
如果您需要删除请求，或者登录新的请求，请点击“删除”

# 询问“虚拟指南”

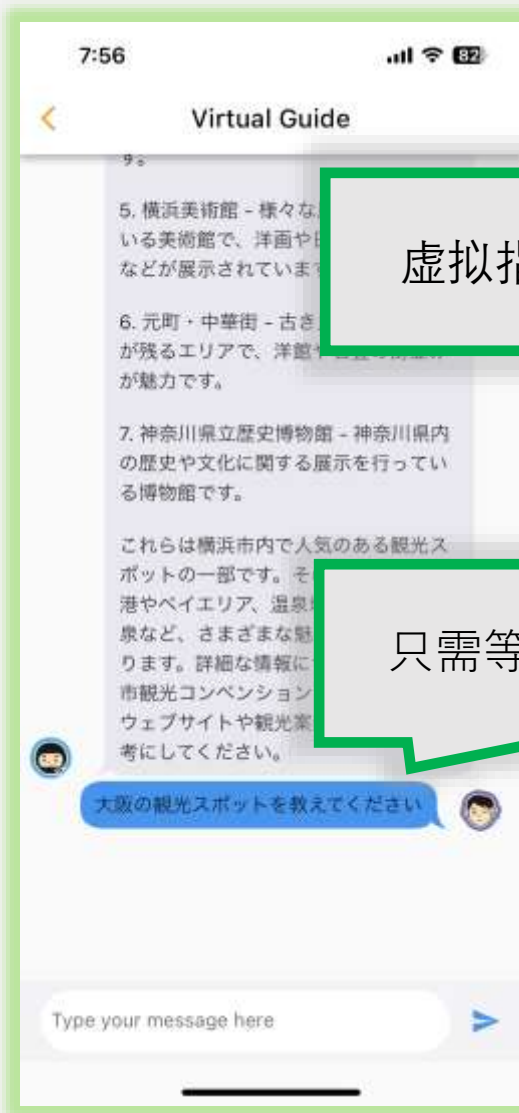


点击“虚拟指南”

# 询问“虚拟指南”

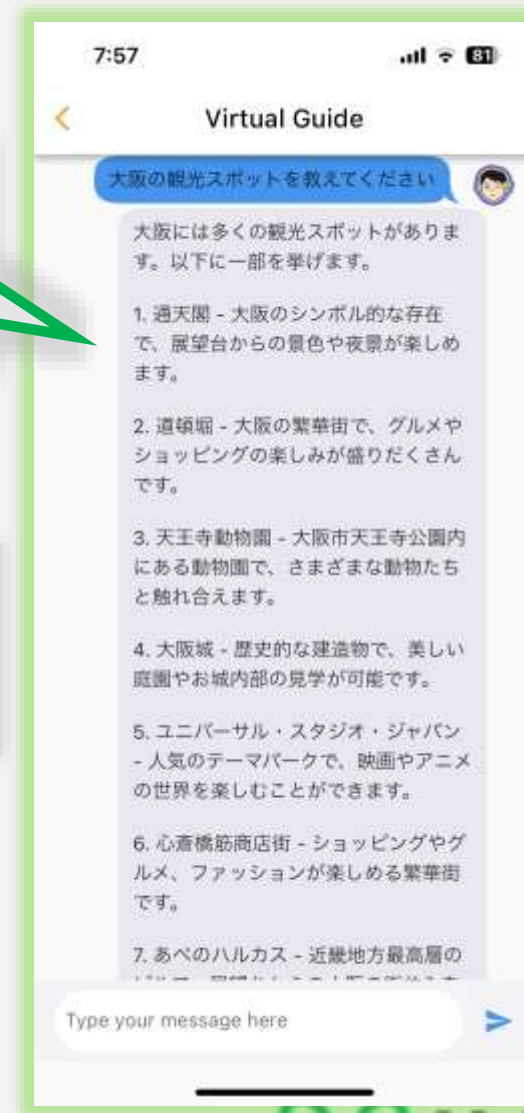


写下您的问题或要求



虚拟指南将回答您


只需等待 10-20 秒



# 帮助“请求”



# ① 点击“需要你的帮助”



## ②单击带有“？”的图标



查看问题或请求

点击“聊天”开始交流



自动翻译的问题

通过聊天提供帮助



