

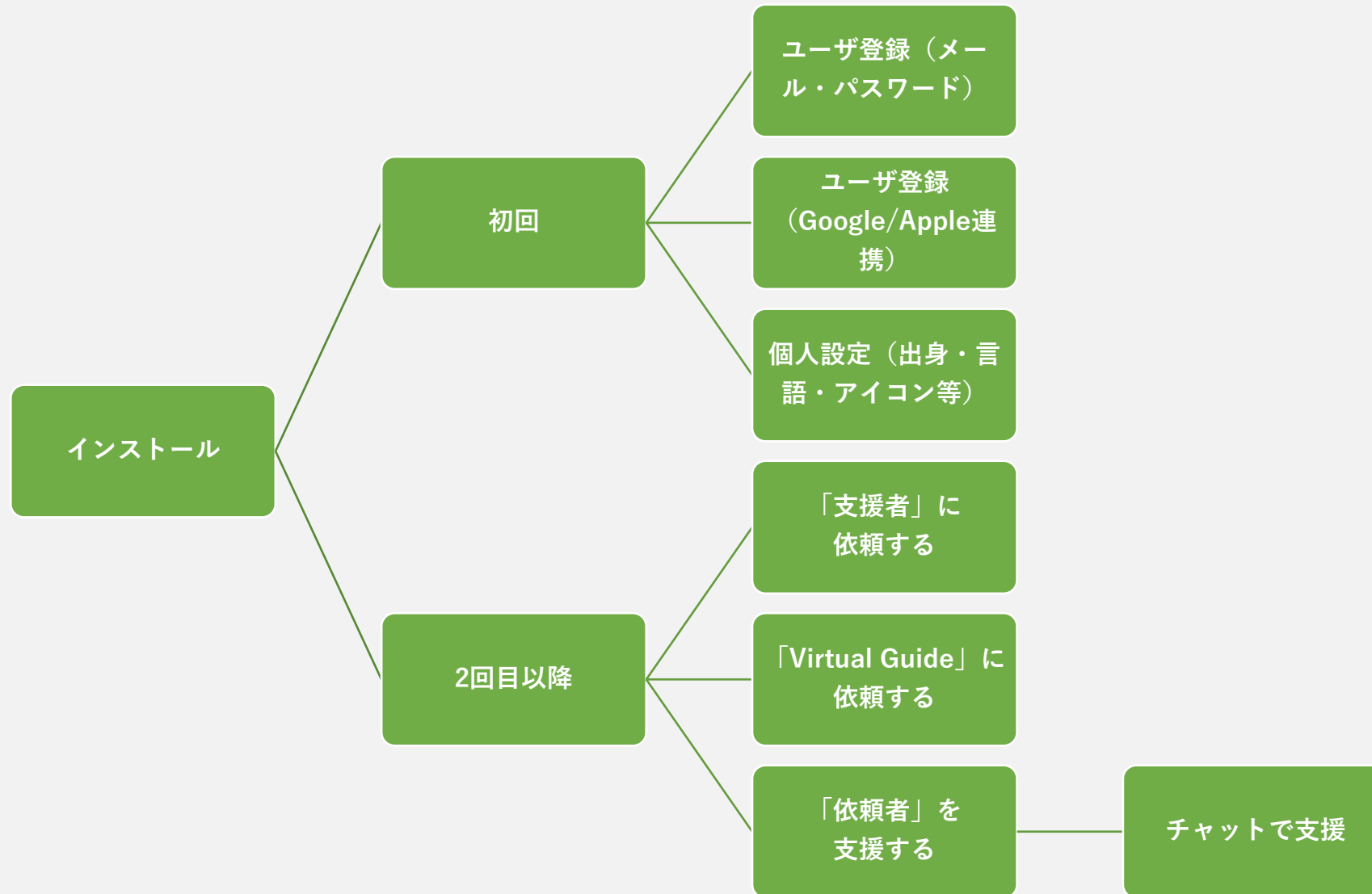
# Let me KNOW! Travel マニュアル

ver1.2

2024/2  
合同会社YUI



# 全体の流れ



# ダウンロード/インストール

Android

ダウンロード

<https://play.google.com/store/apps/details?id=co.jp.yuinxet.letmeknow.traveler>



iPhone/  
iPad

ダウンロード

<https://apps.apple.com/jp/app/yui%E6%B5%B7%E5%A4%96%E8%A6%B3%E5%85%89%E5%AE%A2%E6%94%AF%E6%8F%B4%E3%82%A2%E3%83%97%E3%83%AA/id6448090239>



# 新規登録（初回アプリ利用時）



① 「メニューバー」を  
クリック



② 「サインイン」を  
クリック



③ 新規登録  
・任意のメールアドレスおよび  
パスワードの登録  
(Google/Appleによるログインも  
可能)

# サインイン（2回目以降にサインアウトされた方）

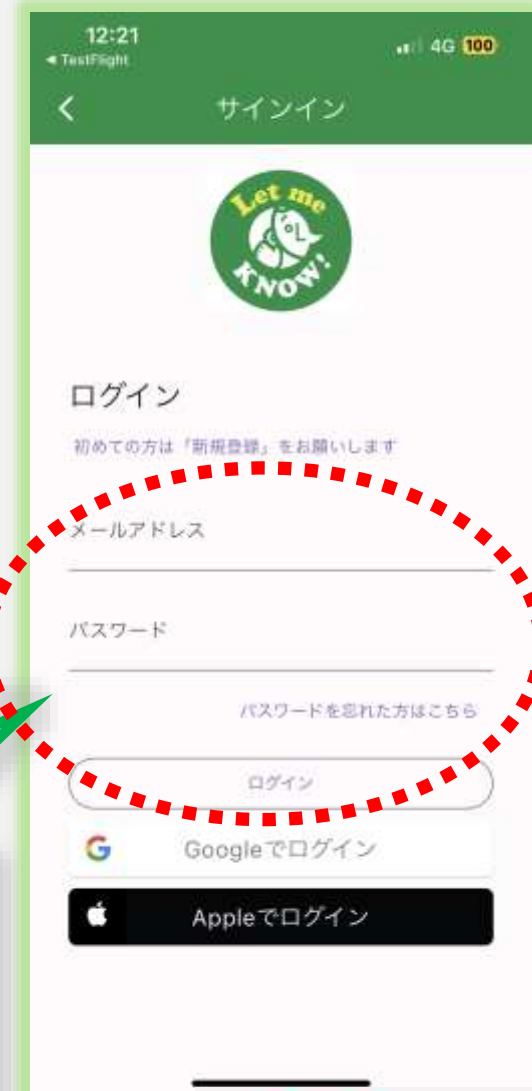


① 「メニューバー」を  
クリック



② 「サインイン」を  
クリック

③新規登録の際のメール  
アドレス・パスワードの入力  
(Google/Appleによるログインも  
可能)

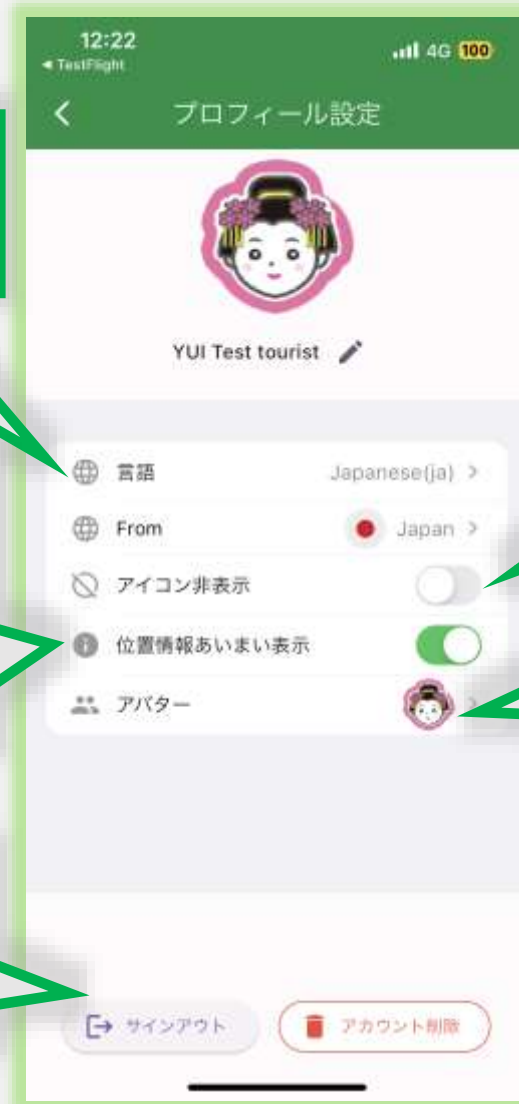


# 個人設定

言語および出身地の選択

自分のアイコンの位置を  
あいまいにして表示  
(正確な位置情報を表示  
しない)

サインアウトまたは  
アカウント削除が可能



自分のアイコンを地図上  
に表示するかしないかの  
選択

好きなアイコン  
(アバター) に変更

# 「支援者」に依頼する

「新規リクエスト」を  
クリック



# 「支援者」に依頼する

支援してほしい内容を  
具体的に入力



急ぎの場合には  
チェックをつける

「OK」をクリック  
して依頼完了



# 依頼内容が完了または削除

依頼内容に対して支援者から反応があり完了した場合にクリック



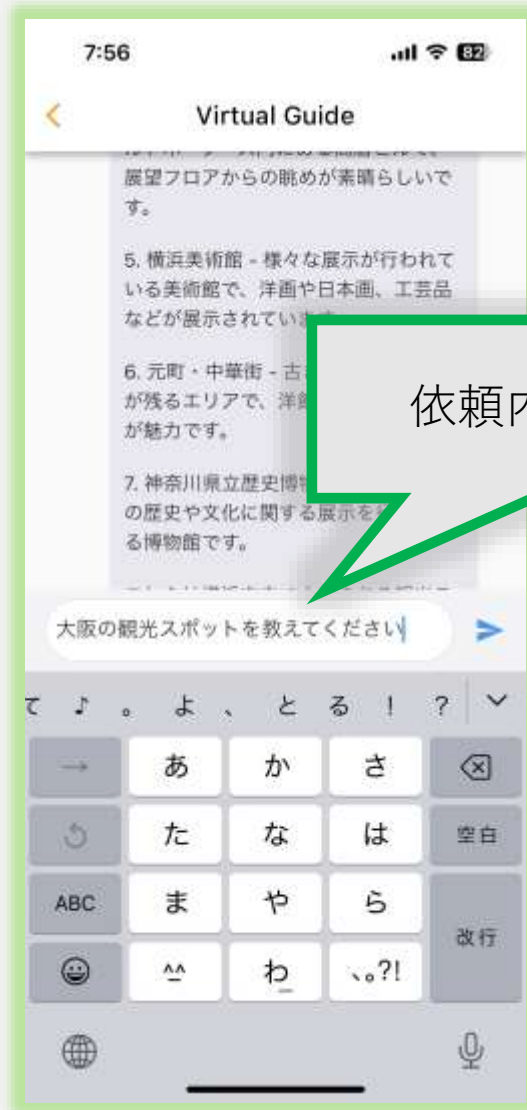
依頼内容を間違ってしまった、または別の依頼をした場合にクリック

# 「Virtual Guide」に依頼する

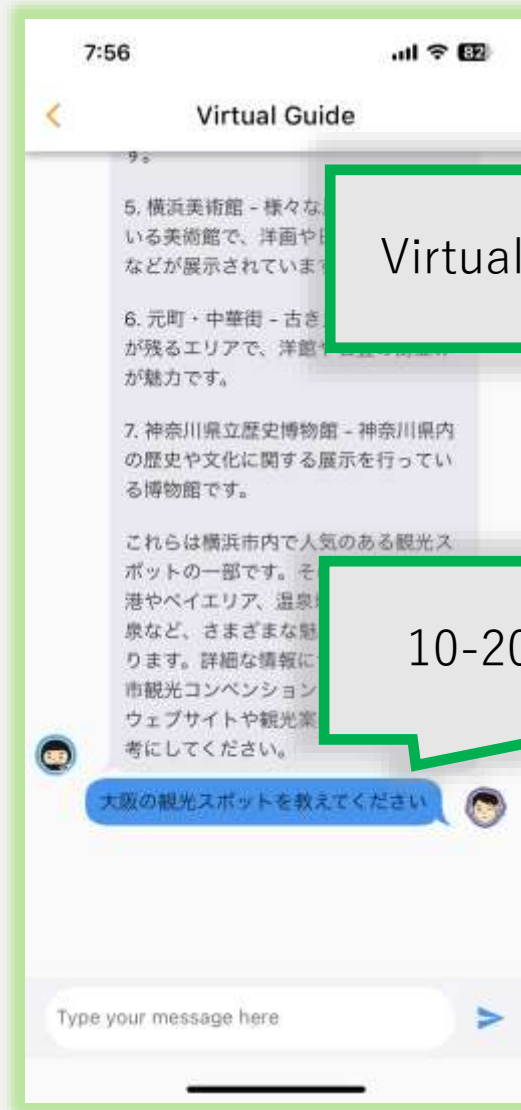


「Virtual Guide」を  
クリック

# 「Virtual Guide」に依頼する

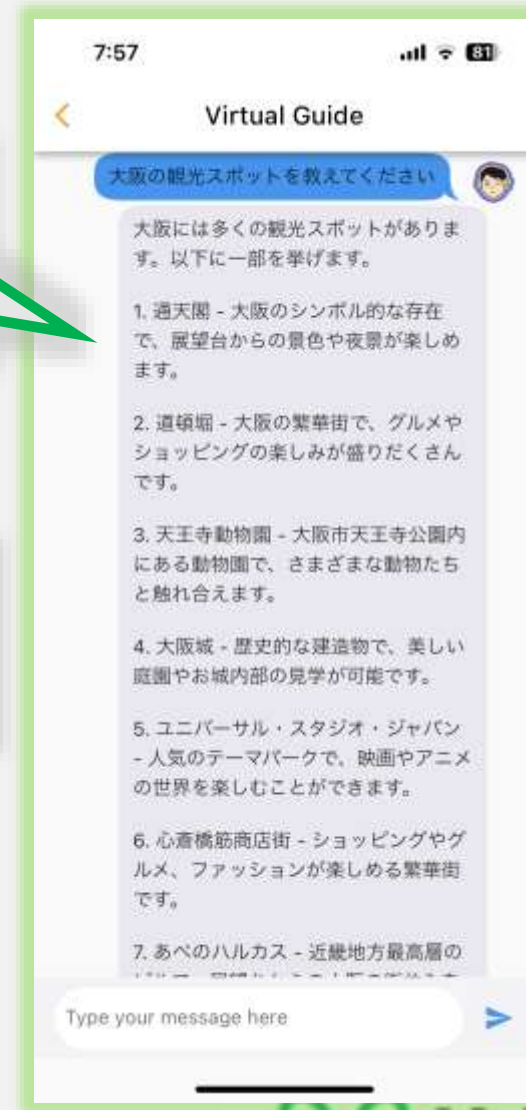


依頼内容の入力

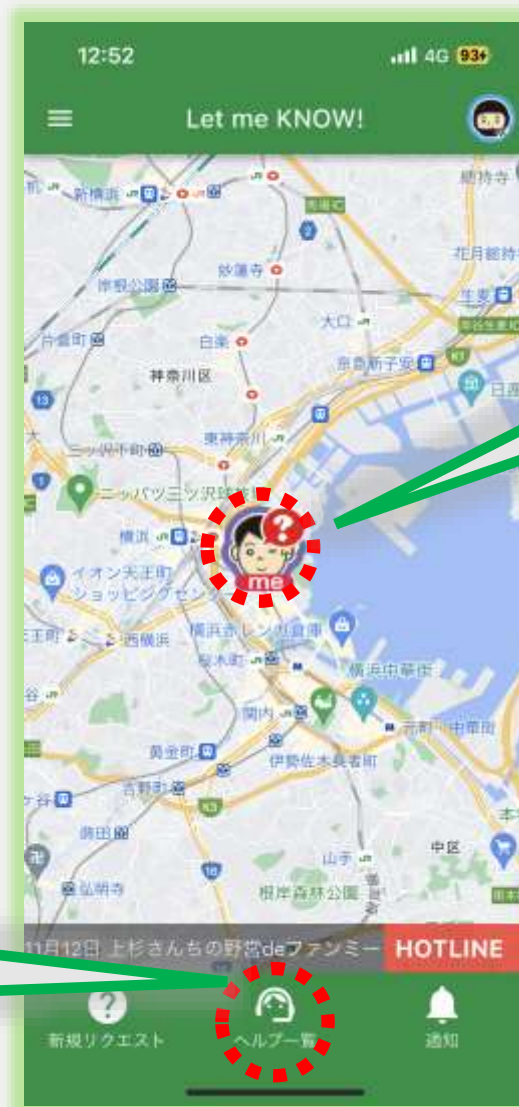


Virtual Guideの回答

10-20秒程度待つ



# 「依頼者」を支援する



① 「ヘルプ一覧」を  
クリックして困って  
いる人を確認する

② 「？」のついたアイ  
コンをクリック

# ① 「ヘルプ一覧」をクリックして困っている人を確認する



依頼内容の確認、  
クリックして支援開始



自動翻訳された  
質問内容

チャットで支援



## ②「？」のついたアイコンをクリック



依頼内容概要および依頼者の言語・出身確認

「チャット」をクリックして支援開始



自動翻訳された質問内容

チャットで支援



